

ด่วนที่สุด

ที่ กค ๐๔๑๔.๓/ว ๑๙๔



กรมบัญชีกลาง

ถนนพระรามที่ ๖ กทม. ๑๐๔๐๐

๑๙ มีนาคม ๒๕๖๘

เรื่อง แนวปฏิบัติในการบันทึกรายการโอนขายบิลข้ามกรม (กรณีหนี้สิน) ผ่านระบบบริหารการเงินการคลัง
ภาครัฐแบบอิเล็กทรอนิกส์ใหม่ (New GFMS Thai)

เรียน นายกเทศมนตรีตำบล

อ้างอิง หนังสือกระทรวงการคลัง ด่วนที่สุด ที่ กค ๐๔๐๒.๒/ว ๑๒๓ ลงวันที่ ๒๓ กรกฎาคม ๒๕๖๗

สิ่งที่ส่งมาด้วย แนวปฏิบัติในการบันทึกรายการโอนขายบิลข้ามกรม (กรณีหนี้สิน) ผ่านระบบบริหารการเงิน
การคลังภาครัฐแบบอิเล็กทรอนิกส์ใหม่ (New GFMS Thai)

ตามหนังสือที่อ้างถึง แจ้งว่า ตามที่พระราชบัญญัติวิธีการงบประมาณ พ.ศ. ๒๕๖๑ มาตรา ๒๙
บัญญัติให้องค์กรปกครองส่วนท้องถิ่น (อปท.) เป็นหน่วยรับงบประมาณ ซึ่งในปีงบประมาณ พ.ศ. ๒๕๖๘ กำหนดให้
เทศบาลตำบลเป็นหน่วยรับงบประมาณโดยตรง เทศบาลตำบลจึงเป็นหน่วยงานผู้เบิกที่ต้องดำเนินการเบิกเงิน
จากคลัง ตามระเบียบกระทรวงการคลัง ว่าด้วยการเบิกเงินจากคลัง การรับเงิน การจ่ายเงิน การเก็บรักษาเงิน
และการนำเงินส่งคลัง พ.ศ. ๒๕๖๒ และที่แก้ไขเพิ่มเติม โดยหน่วยงานผู้เบิกจะต้องปฏิบัติงานในระบบบริหารการเงิน
การคลังภาครัฐแบบอิเล็กทรอนิกส์ใหม่ (New GFMS Thai) ตามช่องทางที่กระทรวงการคลังกำหนด ประกอบกับ
กระทรวงมหาดไทยได้มีประกาศแจ้งการเปลี่ยนแปลงฐานะหรือยกฐานะของ อปท. ความละเอียดแจ้งแล้ว นั้น

กรมบัญชีกลางพิจารณาแล้ว ขอเรียนว่า กรณีเทศบาลตำบลเปลี่ยนเป็นหน่วยรับงบประมาณ
โดยตรงหรือเปลี่ยนแปลงฐานะหรือยกฐานะ ต้องมีการกำหนดรหัสหน่วยงานใหม่ ทำให้ไม่สามารถเบิกจ่าย
เงินนอกงบประมาณที่ฝากกระทรวงการคลังที่รหัสหน่วยงานเดิมได้ จึงต้องดำเนินการโอนขายบิล
เงินนอกงบประมาณที่ฝากกระทรวงการคลังจากรหัสหน่วยงานเดิมไปยังรหัสหน่วยงานใหม่ ดังนั้น เพื่อให้
ผู้ปฏิบัติงานในระบบ New GFMS Thai สามารถดำเนินการดังกล่าวได้อย่าง ครบถ้วน ถูกต้อง จึงได้จัดทำ
แนวปฏิบัติในการบันทึกรายการโอนขายบิลข้ามกรม (กรณีหนี้สิน) ผ่านระบบบริหารการเงินการคลังภาครัฐ
แบบอิเล็กทรอนิกส์ใหม่ (New GFMS Thai) รายละเอียดปรากฏตามสิ่งที่ส่งมาด้วย ทั้งนี้ กำหนดให้เทศบาลตำบล
ดำเนินการให้แล้วเสร็จภายในวันศุกร์ที่ ๑๑ เมษายน ๒๕๖๘ และแจ้งกรมบัญชีกลางปิดรหัสเงินฝากคลัง
ของรหัสหน่วยงานเดิมต่อไป

จึงเรียนมาเพื่อโปรดทราบ และแจ้งเจ้าหน้าที่ที่เกี่ยวข้องทราบและถือปฏิบัติต่อไป

ขอแสดงความนับถือ

(นายกุลเศรษฐ์ ลิ้มปิยากร)

รองอธิบดีกรมบัญชีกลาง

ปฏิบัติราชการแทน อธิบดีกรมบัญชีกลาง

กองระบบการคลังภาครัฐ

กลุ่มงานกำกับและพัฒนาระบบงาน

โทรศัพท์ ๐ ๒๑๒๗ ๗๐๐๐ ต่อ ๔๙๐๒ หรือ ๖๕๒๖

ไปรษณีย์อิเล็กทรอนิกส์ saraban@cgd.go.th



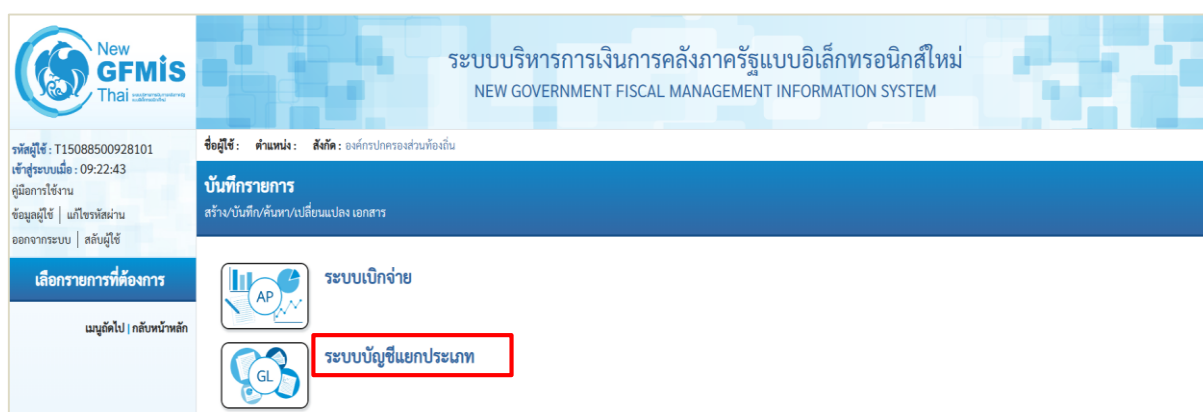

สิ่งที่ส่งมาด้วย

แนวปฏิบัติในการบันทึกรายการโอนขายบิลข้ามกรม (กรณีหนี้สิน)
ผ่านระบบบริหารการเงินการคลังภาครัฐแบบอิเล็กทรอนิกส์ใหม่ (New GFMS Thai)
แบบหนังสือกรมบัญชีกลาง ที่ กค 0414.3/ว 184 ลงวันที่ 18 มีนาคม 2568

การโอนขายบิล คือ การโอนเงินนอกงบประมาณที่ฝากกระทรวงการคลังซึ่งเกิดจากการรับเงินนอกงบประมาณประเภทหนี้สินหรือรายได้เงินนอกงบประมาณจากหน่วยเบิกจ่ายหนึ่งไปยังอีกหน่วยเบิกจ่าย โดยแบ่งเป็น 2 กรณี คือ การโอนขายบิลภายในกรม และการโอนขายบิลข้ามกรม ซึ่งวิธีการบันทึกรายการในระบบ New GFMS Thai จะแบ่งเป็นกรณีย่อย คือ การโอนเงินนอกงบประมาณที่ฝากกระทรวงการคลังที่เกิดจากหนี้สินหรือรายได้เงินนอกงบประมาณ สำหรับการโอนขายบิลรหัสเงินฝากคลัง xx556 จากรหัสหน่วยงานเดิมไปยังรหัสหน่วยงานใหม่ เป็นการโอนขายบิลข้ามกรม (กรณีหนี้สิน) หน่วยงานผู้โอนต้องบันทึกข้อมูลบัญชีเงินฝากคลังและบัญชีหนี้สินให้ถูกต้องตามข้อเท็จจริงโดยมีวิธีปฏิบัติในระบบ New GFMS Thai ดังนี้

การเข้าสู่ระบบ

เมื่อเข้าระบบ New GFMS Thai เรียบร้อยแล้ว เลือกระบบบันทึกข้อมูลหน่วยงานภาครัฐ ระบบแสดงหน้าจอบันทึกรายการ ตามภาพที่ 1



ภาพที่ 1

- กดปุ่ม **ระบบบัญชีแยกประเภท** เพื่อเข้าสู่เมนูบันทึก/ปรับปรุงรายการบัญชี ตามภาพที่ 2



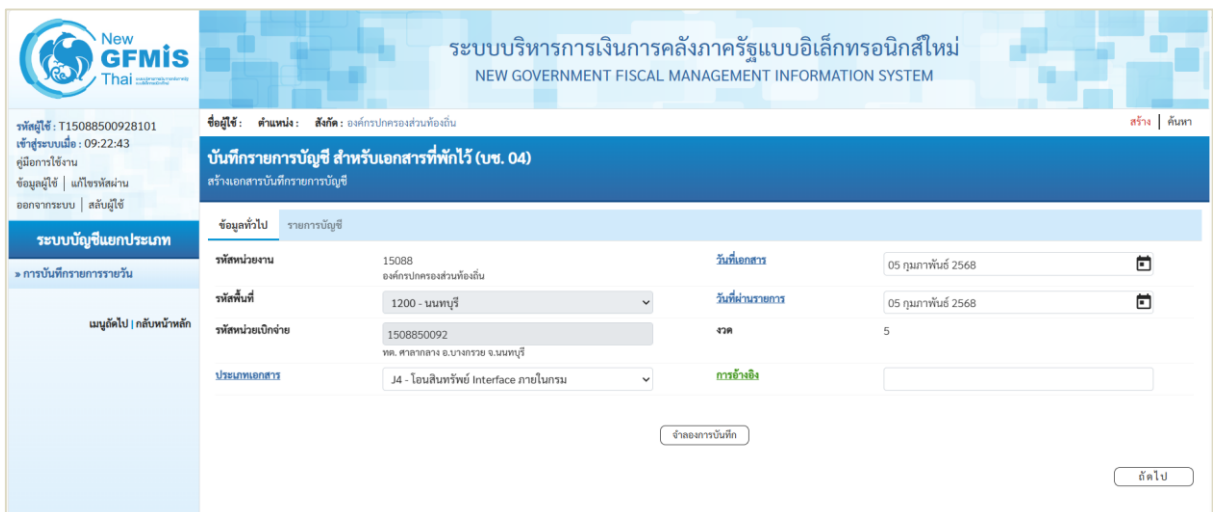
ภาพที่ 2

- กดปุ่ม **» บันทึก/ปรับปรุงรายการบัญชี** เพื่อเข้าสู่แบบฟอร์ม บข04 บันทึกรายการบัญชี สำหรับเอกสารที่ปักไว้ ตามภาพที่ 3



ภาพที่ 3

- กดปุ่ม **บข04 » บันทึกรายการบัญชี สำหรับเอกสารที่ปักไว้** เพื่อเข้าสู่หน้าจอการบันทึกรายการ บข04 บันทึกรายการบัญชีสำหรับเอกสารที่ปักไว้ ตามภาพที่ 4



ภาพที่ 4

ให้บันทึกข้อมูลทั่วไป ตามภาพที่ 5

ภาพที่ 5

ข้อมูลทั่วไป

- รหัสหน่วยงาน ระบบแสดงรหัสหน่วยงาน จำนวน 5 หลักให้อัตโนมัติ ตามสิทธิการใช้งาน ตัวอย่างแสดง 15088
- รหัสพื้นที่ ระบบแสดงรหัสพื้นที่ จำนวน 4 หลักให้อัตโนมัติ ตามสิทธิการใช้งาน ตัวอย่างแสดง 1200 - นนทบุรี
- รหัสหน่วยเบิกจ่าย ระบบแสดงรหัสหน่วยเบิกจ่าย จำนวน 10 หลักให้อัตโนมัติ ตามสิทธิการใช้งาน ตัวอย่างแสดง 1508850092
- ประเภทเอกสาร กดปุ่ม เลือก RL - โอนขายบิลข้ามกรม (หนี้สิน)
- วันที่เอกสาร ระบุวันที่บันทึกการ ให้กดปุ่มปฏิทิน ระบบแสดง เลือก เดือน ปี และวันที่ เพื่อให้ระบบแสดงค่าวัน เดือน ปี ตัวอย่างระบุ 01 กุมภาพันธ์ 2568
- วันที่ผ่านรายการ ระบุวันที่บันทึกการ ให้กดปุ่มปฏิทิน ระบบแสดง เลือก เดือน ปี และวันที่ เพื่อให้ระบบแสดงค่าวัน เดือน ปี ตัวอย่างระบุ 01 กุมภาพันธ์ 2568
- งวด ระบบแสดงงวดบัญชีให้อัตโนมัติซึ่งจะสัมพันธ์กับ วันที่ผ่านรายการ ตัวอย่างแสดง งวด 5
- การอ้างอิง ระบบจะแสดงรหัสหน่วยเบิกจ่ายของผู้โอน จำนวน 10 หลักให้อัตโนมัติ ตัวอย่างแสดง 1508850092

เมื่อบันทึกข้อมูลทั่วไปเรียบร้อยแล้ว กด หรือ กดปุ่ม ระบบจะแสดงหน้าจอตามภาพที่ 6

ระบบบริหารการเงินการคลังภาครัฐแบบอิเล็กทรอนิกส์ใหม่
 NEW GOVERNMENT FISCAL MANAGEMENT INFORMATION SYSTEM

ชื่อผู้ใช้: คำแหน่ง: สังกัด: องค์การปกครองส่วนท้องถิ่น สร้าง | ค้นหา

บันทึกการรายการบัญชี สำหรับเอกสารที่พัสดุ (บม. 04)
 สร้างเอกสารบันทึกการรายการบัญชี

ข้อมูลทั่วไป รายการบัญชี

รายละเอียดเอกสาร
 ลำดับที่ 1 PK เดบิต **เอกสารอ้างอิงเงิน**

รหัสบัญชีแยกประเภท **รหัสศูนย์กลางทุน**

รหัสแหล่งของเงิน 2568 **รหัสงบประมาณ**

รหัสกิจกรรมหลัก **รหัสกิจกรรมย่อย**

รหัสบัญชีเงินฝากคลัง **รหัสเจ้าของบัญชีเงินฝากคลัง**

รหัสบัญชีย่อย **รหัสเจ้าของบัญชีย่อย**

รหัสหน่วยงานคู่ค้า (Trading Partner) **รหัสรายได้**

รหัสหมวดพัสดุ **จำนวนเงิน** 5,000.00 บาท

รายละเอียดบรรทัดรายการ

จัดเก็บรายการนี้ลงตาราง ลบข้อมูลรายการนี้ สร้างข้อมูลรายการใหม่

จำลองการบันทึก

ก่อนหน้า

ภาพที่ 6

บันทึกรายละเอียดเอกสาร ลำดับที่ 1 ตามภาพที่ 7

ระบบบริหารการเงินการคลังภาครัฐแบบอิเล็กทรอนิกส์ใหม่
 NEW GOVERNMENT FISCAL MANAGEMENT INFORMATION SYSTEM

ชื่อผู้ใช้: คำแหน่ง: สังกัด: องค์การปกครองส่วนท้องถิ่น สร้าง | ค้นหา

บันทึกการรายการบัญชี สำหรับเอกสารที่พัสดุ (บม. 04)
 สร้างเอกสารบันทึกการรายการบัญชี

ข้อมูลทั่วไป รายการบัญชี

รายละเอียดเอกสาร
 ลำดับที่ 1 PK เครดิต **เอกสารอ้างอิงเงิน**

รหัสบัญชีแยกประเภท **รหัสศูนย์กลางทุน**

รหัสแหล่งของเงิน 2568 6826000 **รหัสงบประมาณ**

รหัสกิจกรรมหลัก **รหัสกิจกรรมย่อย**

รหัสบัญชีเงินฝากคลัง **รหัสเจ้าของบัญชีเงินฝากคลัง**

รหัสบัญชีย่อย **รหัสเจ้าของบัญชีย่อย**

รหัสหน่วยงานคู่ค้า (Trading Partner) **รหัสรายได้**

รหัสหมวดพัสดุ **จำนวนเงิน** 5,000.00 บาท

รายละเอียดบรรทัดรายการ

โอนขายบัตรเข้าชม กรณีขึ้นเป็นหน่วยรับงบประมาณ

จัดเก็บรายการนี้ลงตาราง ลบข้อมูลรายการนี้ สร้างข้อมูลรายการใหม่

จำลองการบันทึก

ก่อนหน้า

ภาพที่ 7

รายละเอียดเอกสาร ตามภาพที่ 7

ลำดับที่ 1

- รหัสบัญชีแยกประเภท	เลือก PK เครดิต ระบุรหัสบัญชีแยกประเภท 10 หลัก เป็นรหัสบัญชี 1101020501 บัญชีเงินฝากคลัง
- เลขที่เอกสารสำรองเงิน	ไม่ต้องระบุ
- รหัสศูนย์ต้นทุน	ระบุรหัสศูนย์ต้นทุนผู้โอน 10 หลัก ตัวอย่างระบุ 1508850092
- รหัสแหล่งของเงิน	ระบุ YY26000 โดย Y คือ 2 หลักท้ายของปีพุทธศักราช ตัวอย่างระบุ 6826000
- รหัสงบประมาณ	แสดงรหัส 5 หลักแรกของศูนย์ต้นทุน ตัวอย่างแสดง 15088
- รหัสกิจกรรมหลัก	แสดง PXXXX โดย P คือค่าคงที่ X คือ รหัสพื้นที่ของผู้โอน ตัวอย่างแสดง P1200 - นนทบุรี
- รหัสกิจกรรมย่อย	ไม่ต้องระบุ
- รหัสบัญชีเงินฝากคลัง	ระบุบัญชีเงินฝากคลังของผู้โอน จำนวน 5 หลัก ตัวอย่างระบุ 15556
- รหัสเจ้าของบัญชีเงินฝากคลัง	ระบุศูนย์ต้นทุนของผู้โอนที่เป็นเจ้าของเงินฝากคลัง จำนวน 10 หลัก ตัวอย่างระบุ 1508850092
- รหัสบัญชีย่อย	ไม่ต้องระบุ
- รหัสเจ้าของบัญชีย่อย	ไม่ต้องระบุ
- รหัสหน่วยงานคู่ค้า (Trading Partner)	ไม่ต้องระบุ
- รหัสรายได้	ไม่ต้องระบุ
- รหัสหมวดพัสดุ	ไม่ต้องระบุ
- จำนวนเงิน	ระบุจำนวนเงินที่โอน ตัวอย่างระบุ 5,000.00 บาท
- รายละเอียดบรรทัดรายการ	ระบุคำอธิบายรายการ ตัวอย่างระบุ โอนขายบิลข้ามกรม กรณีขึ้นเป็น หน่วยรับงบประมาณ

กดปุ่ม จัดเก็บรายการนี้ลงตาราง เพื่อบันทึกข้อมูลลงในตาราง ระบบแสดงหน้าจอ ตามภาพที่ 8

New GFMIS Thai

ระบบบริหารการเงินการคลังภาครัฐแบบอิเล็กทรอนิกส์ใหม่
NEW GOVERNMENT FISCAL MANAGEMENT INFORMATION SYSTEM

รหัสผู้ใช้: T15088500928101
เข้าสู่ระบบเมื่อ: 09:40:42
คู่มือการใช้งาน
ข้อมูลผู้ใช้ | แก้ไขรหัสผ่าน
ออกจากระบบ | สลับผู้ใช้

ชื่อผู้ใช้: คำแดง | สังกัด: องค์การปกครองส่วนท้องถิ่น

บันทึกรายการบัญชี สำหรับเอกสารที่พักรับ (บข. 04)
สร้างเอกสารบันทึกรายการบัญชี

ข้อมูลทั่วไป รายการบัญชี

รายละเอียดเอกสาร ลำดับที่ 2 PK เติบดิน

เอกสารอ้างอิงเงิน

รหัสบัญชีแยกประเภท รหัสศูนย์ต้นทุน แหล่งของเงิน รหัสงบประมาณ รหัสกิจกรรมหลัก จำนวนเงิน

รหัสแหล่งของเงิน 2568 รหัสกิจกรรมย่อย รหัสเจ้าของบัญชีเงินฝากคลัง รหัสเจ้าของบัญชีย่อย รหัสรายได้ จำนวนเงิน บาท

รหัสบัญชีเงินฝากคลัง รหัสบัญชีเงินฝากคลัง รหัสรายได้

รหัสบัญชีย่อย รหัสรายได้

รหัสหน่วยงานคู่ค้า (Trading Partner) รหัสรายได้

รหัสหมวดพัสดุ จำนวนเงิน บาท

รายละเอียดบรรทัดรายการ

จัดเก็บรายการนี้ลงตาราง ลบข้อมูลรายการนี้ สร้างข้อมูลรายการใหม่

เลือก	ลำดับที่	PK	ชื่อบัญชี	รหัสบัญชีแยกประเภท	รหัสศูนย์ต้นทุน	แหล่งของเงิน	รหัสงบประมาณ	รหัสกิจกรรมหลัก	จำนวนเงิน
	1	เทศิต	เงินฝากคลัง	1101020501	1508850092	6826000	15088	P1200	- 5,000.00
								รวมยอดเดบิต	0.00
								รวมยอดเครดิต	5,000.00

ก่อนหน้า

ภาพที่ 8

บันทึกรายละเอียดเอกสาร ลำดับที่ 2 ตามภาพที่ 9

New GFMIS Thai

ระบบบริหารการเงินการคลังภาครัฐแบบอิเล็กทรอนิกส์ใหม่
NEW GOVERNMENT FISCAL MANAGEMENT INFORMATION SYSTEM

รหัสผู้ใช้: T15088500928101
เข้าสู่ระบบเมื่อ: 09:40:42
คู่มือการใช้งาน
ข้อมูลผู้ใช้ | แก้ไขรหัสผ่าน
ออกจากระบบ | สลับผู้ใช้

ชื่อผู้ใช้: คำแดง | สังกัด: องค์การปกครองส่วนท้องถิ่น

บันทึกรายการบัญชี สำหรับเอกสารที่พักรับ (บข. 04)
สร้างเอกสารบันทึกรายการบัญชี

ข้อมูลทั่วไป รายการบัญชี

รายละเอียดเอกสาร ลำดับที่ 2 PK เติบดิน

เอกสารอ้างอิงเงิน

รหัสบัญชีแยกประเภท รหัสศูนย์ต้นทุน แหล่งของเงิน รหัสงบประมาณ รหัสกิจกรรมหลัก จำนวนเงิน

รหัสแหล่งของเงิน 2568 6826000 รหัสกิจกรรมย่อย รหัสเจ้าของบัญชีเงินฝากคลัง รหัสเจ้าของบัญชีย่อย รหัสรายได้ จำนวนเงิน บาท

รหัสบัญชีเงินฝากคลัง รหัสบัญชีเงินฝากคลัง รหัสรายได้

รหัสบัญชีย่อย รหัสรายได้

รหัสหน่วยงานคู่ค้า (Trading Partner) รหัสรายได้

รหัสหมวดพัสดุ จำนวนเงิน บาท

รายละเอียดบรรทัดรายการ

จัดเก็บรายการนี้ลงตาราง ลบข้อมูลรายการนี้ สร้างข้อมูลรายการใหม่

เลือก	ลำดับที่	PK	ชื่อบัญชี	รหัสบัญชีแยกประเภท	รหัสศูนย์ต้นทุน	แหล่งของเงิน	รหัสงบประมาณ	รหัสกิจกรรมหลัก	จำนวนเงิน
	1	เทศิต	เงินฝากคลัง	1101020501	1508850092	6826000	15088	P1200	- 5,000.00
								รวมยอดเดบิต	0.00
								รวมยอดเครดิต	5,000.00

ก่อนหน้า

ภาพที่ 9

รายละเอียดเอกสาร ตามภาพที่ 9

ลำดับที่ 2

- รหัสบัญชีแยกประเภท	เลือก PK เดบิต ระบุรหัสบัญชีแยกประเภท 10 หลัก เป็นรหัสบัญชี 2111020101 บัญชีเงินรับฝากของรัฐบาล
- เลขที่เอกสารสำรองเงิน	ไม่ต้องระบุ
- รหัสศูนย์ต้นทุน	ระบุรหัสศูนย์ต้นทุน 10 หลัก ระบุ 9999999999
- รหัสแหล่งของเงิน	ระบุ YY26000 โดย Y คือ 2 หลักท้ายของปีพุทธศักราช ตัวอย่างระบุ 6826000
- รหัสงบประมาณ	แสดงรหัส 5 หลักแรกของศูนย์ต้นทุน แสดง 99999
- รหัสกิจกรรมหลัก	แสดง PXXXX โดย P คือค่าคงที่ X คือ รหัสพื้นที่ ตัวอย่างแสดง P1000 - ส่วนกลาง
- รหัสกิจกรรมย่อย	ไม่ต้องระบุ
- รหัสบัญชีเงินฝากคลัง	ระบุบัญชีเงินฝากคลังของผูโอน จำนวน 5 หลัก ตัวอย่างระบุ 15556
- รหัสเจ้าของบัญชีเงินฝากคลัง	ระบุศูนย์ต้นทุนของผูโอนที่เป็นเจ้าของเงินฝากคลัง จำนวน 10 หลัก ตัวอย่างระบุ 1508850092
- รหัสบัญชีย่อย	ไม่ต้องระบุ
- รหัสเจ้าของบัญชีย่อย	ไม่ต้องระบุ
- รหัสหน่วยงานคู่ค้า (Trading Partner)	ไม่ต้องระบุ
- รหัสรายได้	ไม่ต้องระบุ
- รหัสหมวดพัสดุ	ไม่ต้องระบุ
- จำนวนเงิน	ระบุจำนวนเงินที่โอน ตัวอย่างระบุ 5,000.00 บาท
- รายละเอียดบรรทัดรายการ	ระบุคำอธิบายรายการ ตัวอย่างระบุ โอนขายบิลข้ามกรม กรณีขึ้นเป็น หน่วยรับงบประมาณ

กตปุม จัดเก็บรายการนี้ลงตาราง เพื่อบันทึกข้อมูลลงในตาราง ระบบแสดงหน้าจอ ตามภาพที่ 10

New GFMIS Thai

ระบบบริหารการเงินการคลังภาครัฐแบบอิเล็กทรอนิกส์ใหม่
NEW GOVERNMENT FISCAL MANAGEMENT INFORMATION SYSTEM

รหัสผู้ใช้: T15088500928101
เข้าสู่ระบบเมื่อ: 09:40:42
คู่มือการใช้งาน
ข้อมูลผู้ใช้ | แก้ไขรหัสผ่าน
ออกจากระบบ | ลบผู้ใช้

ชื่อผู้ใช้: คำแดง | สังกัด: องค์การปกครองส่วนท้องถิ่น

สร้าง | ค้นหา

บันทึกรายการบัญชี สำหรับเอกสารที่ทักไว้ (บข. 04)
สร้างเอกสารบันทึกรายการบัญชี

ข้อมูลทั่วไป รายการบัญชี

รายละเอียดเอกสาร ลำดับที่ 3 PK เดบิต เอกสารอ้างอิง

รหัสบัญชีแยกประเภท รหัสคู่ต้นทุน รหัสของเงิน

รหัสแหล่งของเงิน 2568 เงินฝากคลัง รหัสงบประมาณ รหัสกิจกรรมหลัก

รหัสกิจกรรมย่อย รหัสกิจกรรมย่อย

รหัสบัญชีเงินฝากคลัง รหัสเจ้าของบัญชีเงินฝากคลัง

รหัสบัญชีย่อย รหัสเจ้าของบัญชีย่อย

รหัสหน่วยประมวลผล รหัสรายได้

รหัสหมวดหมู่ รหัสวงเงิน บาท

รายละเอียดบรรทัดรายการ

จัดเก็บรายการนี้ลงตาราง ลบข้อมูลรายการนี้ สร้างข้อมูลรายการใหม่

เลือก	ลำดับที่	PK	ชื่อบัญชี	รหัสบัญชีแยกประเภท	รหัสคู่ต้นทุน	แหล่งของเงิน	รหัสงบประมาณ	รหัสกิจกรรมหลัก	จำนวนเงิน	
<input type="checkbox"/>	1	เครดิต	เงินฝากคลัง	1101020501	1508850092	6826000	15088	P1200	-5,000.00	
<input type="checkbox"/>	2	เดบิต	เงินรับฝากของรัฐบาล	2111020101	9999999999	6826000	99999	P1000	5,000.00	
									รวมยอดเดบิต	5,000.00
									รวมยอดเครดิต	5,000.00

ก่อนหน้า

ภาพที่ 10

บันทึกรายละเอียดเอกสาร ลำดับที่ 3 ตามภาพที่ 11

New GFMIS Thai

ระบบบริหารการเงินการคลังภาครัฐแบบอิเล็กทรอนิกส์ใหม่
NEW GOVERNMENT FISCAL MANAGEMENT INFORMATION SYSTEM

รหัสผู้ใช้: T15088500928101
เข้าสู่ระบบเมื่อ: 10:05:15
คู่มือการใช้งาน
ข้อมูลผู้ใช้ | แก้ไขรหัสผ่าน
ออกจากระบบ | ลบผู้ใช้

ชื่อผู้ใช้: คำแดง | สังกัด: องค์การปกครองส่วนท้องถิ่น

สร้าง | ค้นหา

บันทึกรายการบัญชี สำหรับเอกสารที่ทักไว้ (บข. 04)
สร้างเอกสารบันทึกรายการบัญชี

ข้อมูลทั่วไป รายการบัญชี

รายละเอียดเอกสาร ลำดับที่ 3 PK เดบิต เอกสารอ้างอิง

รหัสบัญชีแยกประเภท รหัสคู่ต้นทุน รหัสของเงิน

รหัสแหล่งของเงิน 2568 เงินฝากคลัง รหัสงบประมาณ รหัสกิจกรรมหลัก

รหัสกิจกรรมย่อย รหัสกิจกรรมย่อย

รหัสบัญชีเงินฝากคลัง รหัสเจ้าของบัญชีเงินฝากคลัง

รหัสบัญชีย่อย รหัสเจ้าของบัญชีย่อย

รหัสหน่วยประมวลผล รหัสรายได้

รหัสหมวดหมู่ รหัสวงเงิน บาท

รายละเอียดบรรทัดรายการ

จัดเก็บรายการนี้ลงตาราง ลบข้อมูลรายการนี้ สร้างข้อมูลรายการใหม่

เลือก	ลำดับที่	PK	ชื่อบัญชี	รหัสบัญชีแยกประเภท	รหัสคู่ต้นทุน	แหล่งของเงิน	รหัสงบประมาณ	รหัสกิจกรรมหลัก	จำนวนเงิน	
<input type="checkbox"/>	1	เครดิต	เงินฝากคลัง	1101020501	1508850092	6826000	15088	P1200	-5,000.00	
<input type="checkbox"/>	2	เดบิต	เงินรับฝากของรัฐบาล	2111020101	9999999999	6826000	99999	P1000	5,000.00	
									รวมยอดเดบิต	5,000.00
									รวมยอดเครดิต	5,000.00

ก่อนหน้า

ภาพที่ 11

รายละเอียดเอกสาร ตามภาพที่ 11

ลำดับที่ 3

- รหัสบัญชีแยกประเภท	เลือก PK เดบิต ระบุรหัสบัญชีแยกประเภท 10 หลัก เป็นรหัสบัญชี 1101020501 บัญชีเงินฝากคลัง
- เลขที่เอกสารสำรองเงิน	ไม่ต้องระบุ
- รหัสศูนย์ต้นทุน	ระบุรหัสศูนย์ต้นทุนผู้รับโอน 10 หลัก ตัวอย่างระบุ 753CC00000
- รหัสแหล่งของเงิน	ระบุ YY26000 โดย Y คือ 2 หลักท้ายของปีพุทธศักราช ตัวอย่างระบุ 6826000
- รหัสงบประมาณ	แสดงรหัส 5 หลักแรกของศูนย์ต้นทุน ตัวอย่างแสดง 753CC
- รหัสกิจกรรมหลัก	แสดง PXXXX โดย P คือค่าคงที่ X คือ รหัสพื้นที่ของผู้รับโอน ตัวอย่างแสดง P1200 - นนทบุรี
- รหัสกิจกรรมย่อย	ไม่ต้องระบุ
- รหัสบัญชีเงินฝากคลัง	ระบุบัญชีเงินฝากคลังของผู้รับโอน จำนวน 5 หลัก ตัวอย่างระบุ 15556
- รหัสเจ้าของบัญชีเงินฝากคลัง	ระบุศูนย์ต้นทุนของผู้รับโอนที่เป็นเจ้าของเงินฝากคลัง จำนวน 10 หลัก ตัวอย่างระบุ 753CC00000
- รหัสบัญชีย่อย	ไม่ต้องระบุ
- รหัสเจ้าของบัญชีย่อย	ไม่ต้องระบุ
- รหัสหน่วยงานคู่ค้า (Trading Partner)	ไม่ต้องระบุ
- รหัสรายได้	ไม่ต้องระบุ
- รหัสหมวดพัสดุ	ไม่ต้องระบุ
- จำนวนเงิน	ระบุจำนวนเงินที่โอน ตัวอย่างระบุ 5,000.00 บาท
- รายละเอียดบรรทัดรายการ	ระบุคำอธิบายรายการ ตัวอย่างระบุ โอนขายบิลข้ามกรม กรณีขึ้นเป็น หน่วยรับงบประมาณ

กดปุ่ม จัดเก็บรายการนี้ลงในตาราง เพื่อบันทึกข้อมูลลงในตาราง ระบบแสดงหน้าจอ ตามภาพที่ 12

New GMIS Thai ระบบบริหารการเงินการคลังภาครัฐแบบอิเล็กทรอนิกส์ใหม่
NEW GOVERNMENT FISCAL MANAGEMENT INFORMATION SYSTEM

รหัสผู้ใช้: T15088500928101 | เจ้าหน้าที่ระบบเมื่อ: 10:05:15 | ผู้ถือการใช้จ่าย: ข้อมูลผู้ใช้ | แก้ไขรหัสผ่าน | ออกจากระบบ | ลบผู้ใช้

ชื่อผู้ใช้: คำพิมพ์ | สังกัด: องค์การปกครองส่วนท้องถิ่น | สร้าง | ค้นหา

บันทึกรายการบัญชี สำหรับเอกสารที่หักไว้ (บข. 04)
สร้างเอกสารบันทึกรายการบัญชี

ข้อมูลทั่วไป | รายการบัญชี

รายละเอียดเอกสาร ลำดับที่ 4 PK เดบิต

รายการแยกประเภท

รหัสบัญชีแยกประเภท: 2568

รหัสแหล่งของเงิน: 2568

รหัสกิจกรรมหลัก: P1200

รหัสบัญชีเงินฝากคลัง: 1101020501

รหัสบัญชีย่อย: 1508850092

รหัสหน่วยรวมผู้ค้า (Trading Partner): 753CC00000

รหัสหมวดพัสดุ: 753CC

รายละเอียดบรรทัดรายการ

เลือก	ลำดับที่	PK	ชื่อบัญชี	รหัสบัญชีแยกประเภท	รหัสศูนย์ต้นทุน	แหล่งของเงิน	รหัสงบประมาณ	รหัสกิจกรรมหลัก	จำนวนเงิน	
<input type="checkbox"/>	1	เดบิต	เงินฝากคลัง	1101020501	1508850092	6826000	15088	P1200	-5,000.00	
<input type="checkbox"/>	2	เดบิต	เงินรับฝากของรัฐบาล	2111020101	9999999999	6826000	99999	P1000	5,000.00	
<input type="checkbox"/>	3	เดบิต	เงินฝากคลัง	1101020501	753CC00000	6826000	753CC	P1200	5,000.00	
									รวมเดบิต	10,000.00
									รวมเครดิต	5,000.00

จำนวนเงิน: 5,000.00 บาท

ปุ่ม: จัดเก็บรายการนี้, ลบข้อมูลรายการนี้, สร้างข้อมูลรายการใหม่

ปุ่ม: ก่อนหน้า

ภาพที่ 12

บันทึกรายละเอียดเอกสาร ลำดับที่ 4 ตามภาพที่ 13

New GMIS Thai ระบบบริหารการเงินการคลังภาครัฐแบบอิเล็กทรอนิกส์ใหม่
NEW GOVERNMENT FISCAL MANAGEMENT INFORMATION SYSTEM

รหัสผู้ใช้: T15088500928101 | เจ้าหน้าที่ระบบเมื่อ: 10:05:15 | ผู้ถือการใช้จ่าย: ข้อมูลผู้ใช้ | แก้ไขรหัสผ่าน | ออกจากระบบ | ลบผู้ใช้

ชื่อผู้ใช้: คำพิมพ์ | สังกัด: องค์การปกครองส่วนท้องถิ่น | สร้าง | ค้นหา

บันทึกรายการบัญชี สำหรับเอกสารที่หักไว้ (บข. 04)
สร้างเอกสารบันทึกรายการบัญชี

ข้อมูลทั่วไป | รายการบัญชี

รายละเอียดเอกสาร ลำดับที่ 4 PK เดบิต

รายการแยกประเภท

รหัสบัญชีแยกประเภท: 2111020101

รหัสแหล่งของเงิน: 2568

รหัสกิจกรรมหลัก: P1000

รหัสบัญชีเงินฝากคลัง: 1101020501

รหัสบัญชีย่อย: 1508850092

รหัสหน่วยรวมผู้ค้า (Trading Partner): 753CC00000

รหัสหมวดพัสดุ: 753CC

รายละเอียดบรรทัดรายการ

โอนขายถือจัมกรรม กรณีขึ้นเป็นหน่วยรับงบประมาณ

เลือก	ลำดับที่	PK	ชื่อบัญชี	รหัสบัญชีแยกประเภท	รหัสศูนย์ต้นทุน	แหล่งของเงิน	รหัสงบประมาณ	รหัสกิจกรรมหลัก	จำนวนเงิน	
<input type="checkbox"/>	1	เดบิต	เงินฝากคลัง	1101020501	1508850092	6826000	15088	P1200	-5,000.00	
<input type="checkbox"/>	2	เดบิต	เงินรับฝากของรัฐบาล	2111020101	9999999999	6826000	99999	P1000	5,000.00	
<input type="checkbox"/>	3	เดบิต	เงินฝากคลัง	1101020501	753CC00000	6826000	753CC	P1200	5,000.00	
									รวมเดบิต	10,000.00
									รวมเครดิต	5,000.00

จำนวนเงิน: 5,000.00 บาท

ปุ่ม: จัดเก็บรายการนี้, ลบข้อมูลรายการนี้, สร้างข้อมูลรายการใหม่

ปุ่ม: ก่อนหน้า

ภาพที่ 13

รายละเอียดเอกสาร ตามภาพที่ 13

ลำดับที่ 4

- รหัสบัญชีแยกประเภท	เลือก PK เครดิต ระบุรหัสบัญชีแยกประเภท 10 หลัก เป็นรหัสบัญชี 2111020101 บัญชีเงินรับฝากของรัฐบาล
- เลขที่เอกสารสำรองเงิน	ไม่ต้องระบุ
- รหัสศูนย์ต้นทุน	ระบุรหัสศูนย์ต้นทุน 10 หลัก ระบุ 9999999999
- รหัสแหล่งของเงิน	ระบุ YY26000 โดย Y คือ 2 หลักท้ายของปีพุทธศักราช ตัวอย่างระบุ 6826000
- รหัสงบประมาณ	แสดงรหัส 5 หลักแรกของศูนย์ต้นทุน แสดง 99999
- รหัสกิจกรรมหลัก	แสดง PXXXX โดย P คือค่าคงที่ X คือ รหัสพื้นที่ ตัวอย่างแสดง P1000 - ส่วนกลาง
- รหัสกิจกรรมย่อย	ไม่ต้องระบุ
- รหัสบัญชีเงินฝากคลัง	ระบุบัญชีเงินฝากคลังของผู้รับโอน จำนวน 5 หลัก ตัวอย่างระบุ 15556
- รหัสเจ้าของบัญชีเงินฝากคลัง	ระบุศูนย์ต้นทุนของผู้รับโอนที่เป็นเจ้าของเงินฝากคลัง จำนวน 10 หลัก ตัวอย่างระบุ 753CC00000
- รหัสบัญชีย่อย	ไม่ต้องระบุ
- รหัสเจ้าของบัญชีย่อย	ไม่ต้องระบุ
- รหัสหน่วยงานคู่ค้า (Trading Partner)	ไม่ต้องระบุ
- รหัสรายได้	ไม่ต้องระบุ
- รหัสหมวดพัสดุ	ไม่ต้องระบุ
- จำนวนเงิน	ระบุจำนวนเงินที่โอน ตัวอย่างระบุ 5,000.00 บาท
- รายละเอียดบรรทัดรายการ	ระบุคำอธิบายรายการ ตัวอย่างระบุ โอนขายบิลข้ามกรม กรณีขึ้นเป็น หน่วยรับงบประมาณ

กดปุ่ม จัดเก็บรายการนี้ลงตาราง เพื่อบันทึกข้อมูลลงในตาราง ระบบแสดงหน้าจอ ตามภาพที่ 14

New GFMIS Thai

ระบบบริหารการเงินการคลังภาครัฐแบบอิเล็กทรอนิกส์ใหม่
NEW GOVERNMENT FISCAL MANAGEMENT INFORMATION SYSTEM

ชื่อผู้ใช้: สำนัก: สังกัด: องค์การปกครองส่วนท้องถิ่น

บันทึกรายการบัญชี สำหรับเอกสารที่พักรับ (บข. 04)
สร้างเอกสารบันทึกรายการบัญชี

ระบบบัญชีแยกประเภท

การบันทึกการรายวัน

เมนูถัดไป | กลับหน้าหลัก

ข้อมูลทั่วไป รายการบัญชี

รายละเอียดเอกสาร ลำดับที่ 5 PK เดบิต เอกสารอ้างอิง

รหัสบัญชีแยกประเภท รหัสศูนย์ต้นทุน รหัสงบประมาณ รหัสกิจกรรมหลัก รหัสจำนวนเงิน

รหัสบัญชีเงินฝากคลัง รหัสเจ้าของบัญชีเงินฝากคลัง รหัสบัญชีย่อย รหัสเจ้าของบัญชีย่อย รหัสรายได้

รหัสหน่วยงานคู่ค้า (Trading Partner) รหัสรายได้ จำนวนเงิน บาท

รายละเอียดบรรทัดรายการ

จัดเก็บรายการนี้เฉพาะงาน ลบข้อมูลรายการนี้ สร้างข้อมูลรายการใหม่

เลือก	ลำดับที่	PK	ชื่อบัญชี	รหัสบัญชีแยกประเภท	รหัสศูนย์ต้นทุน	รหัสของเงิน	รหัสงบประมาณ	รหัสกิจกรรมหลัก	จำนวนเงิน	
<input type="checkbox"/>	1	เดบิต	เงินฝากคลัง	1101020501	1508850092	6826000	15088	P1200	-5,000.00	
<input type="checkbox"/>	2	เดบิต	เงินรับฝากของรัฐบาล	2111020101	9999999999	6826000	99999	P1000	5,000.00	
<input type="checkbox"/>	3	เดบิต	เงินฝากคลัง	1101020501	753CC00000	6826000	753CC	P1200	5,000.00	
<input type="checkbox"/>	4	เดบิต	เงินรับฝากของรัฐบาล	2111020101	9999999999	6826000	99999	P1000	-5,000.00	
									รวมยอดเดบิต	10,000.00
									รวมยอดเครดิต	10,000.00

< 1 >

จำลองการบันทึก

ก่อนหน้า

ภาพที่ 14

บันทึกรายละเอียดเอกสาร ลำดับที่ 5 ตามภาพที่ 15

New GFMIS Thai

ระบบบริหารการเงินการคลังภาครัฐแบบอิเล็กทรอนิกส์ใหม่
NEW GOVERNMENT FISCAL MANAGEMENT INFORMATION SYSTEM

ชื่อผู้ใช้: สำนัก: สังกัด: องค์การปกครองส่วนท้องถิ่น

บันทึกรายการบัญชี สำหรับเอกสารที่พักรับ (บข. 04)
สร้างเอกสารบันทึกรายการบัญชี

ระบบบัญชีแยกประเภท

การบันทึกการรายวัน

เมนูถัดไป | กลับหน้าหลัก

ข้อมูลทั่วไป รายการบัญชี

รายละเอียดเอกสาร ลำดับที่ 5 PK เดบิต เอกสารอ้างอิง

รหัสบัญชีแยกประเภท รหัสศูนย์ต้นทุน รหัสงบประมาณ รหัสกิจกรรมหลัก รหัสจำนวนเงิน

รหัสบัญชีเงินฝากคลัง รหัสเจ้าของบัญชีเงินฝากคลัง รหัสบัญชีย่อย รหัสเจ้าของบัญชีย่อย รหัสรายได้

รหัสหน่วยงานคู่ค้า (Trading Partner) รหัสรายได้ จำนวนเงิน บาท

รายละเอียดบรรทัดรายการ

จัดเก็บรายการนี้เฉพาะงาน ลบข้อมูลรายการนี้ สร้างข้อมูลรายการใหม่

เลือก	ลำดับที่	PK	ชื่อบัญชี	รหัสบัญชีแยกประเภท	รหัสศูนย์ต้นทุน	รหัสของเงิน	รหัสงบประมาณ	รหัสกิจกรรมหลัก	จำนวนเงิน	
<input type="checkbox"/>	1	เดบิต	เงินฝากคลัง	1101020501	1508850092	6826000	15088	P1200	-5,000.00	
<input type="checkbox"/>	2	เดบิต	เงินรับฝากของรัฐบาล	2111020101	9999999999	6826000	99999	P1000	5,000.00	
<input type="checkbox"/>	3	เดบิต	เงินฝากคลัง	1101020501	753CC00000	6826000	753CC	P1200	5,000.00	
<input type="checkbox"/>	4	เดบิต	เงินรับฝากของรัฐบาล	2111020101	9999999999	6826000	99999	P1000	-5,000.00	
									รวมยอดเดบิต	10,000.00
									รวมยอดเครดิต	10,000.00

< 1 >

จำลองการบันทึก

ก่อนหน้า

ภาพที่ 15

รายละเอียดเอกสาร ตามภาพที่ 15

ลำดับที่ 5

- รหัสบัญชีแยกประเภท	เลือก PK เดบิต ระบุรหัสบัญชีแยกประเภท 10 หลัก เป็นรหัสบัญชี 2101020101 เจ้าหนี้องค์กรปกครองส่วนท้องถิ่น
- เลขที่เอกสารสำรองเงิน	ไม่ต้องระบุ
- รหัสศูนย์ต้นทุน	ระบุรหัสศูนย์ต้นทุนผู้โอน 10 หลัก ตัวอย่างระบุ 1508850092
- รหัสแหล่งของเงิน	ระบุ YY26000 โดย Y คือ 2 หลักท้ายของปีพุทธศักราช ตัวอย่างระบุ 6826000
- รหัสงบประมาณ	แสดงรหัส 5 หลักแรกของศูนย์ต้นทุน ตัวอย่างแสดง 15088
- รหัสกิจกรรมหลัก	แสดง PXXXX โดย P คือค่าคงที่ X คือ รหัสพื้นที่ ตัวอย่างแสดง P1200 - นนทบุรี
- รหัสกิจกรรมย่อย	ไม่ต้องระบุ
- รหัสบัญชีเงินฝากคลัง	ระบุบัญชีเงินฝากคลังของผู้โอน จำนวน 5 หลัก ตัวอย่างระบุ 15556
- รหัสเจ้าของบัญชีเงินฝากคลัง	ระบุศูนย์ต้นทุนของผู้โอนที่เป็นเจ้าของเงินฝากคลัง จำนวน 10 หลัก ตัวอย่างระบุ 1508850092
- รหัสบัญชีย่อย	ไม่ต้องระบุ
- รหัสเจ้าของบัญชีย่อย	ไม่ต้องระบุ
- รหัสหน่วยงานคู่ค้า (Trading Partner)	ไม่ต้องระบุ
- รหัสรายได้	ไม่ต้องระบุ
- รหัสหมวดพัสดุ	ไม่ต้องระบุ
- จำนวนเงิน	ระบุจำนวนเงินที่โอน ตัวอย่างระบุ 5,000.00 บาท
- รายละเอียดบรรทัดรายการ	ระบุคำอธิบายรายการ ตัวอย่างระบุ โอนขายบิลข้ามกรม กรณีขึ้นเป็น หน่วยรับงบประมาณ

กดปุ่ม จัดเก็บรายการนี้ลงในตาราง เพื่อบันทึกข้อมูลลงในตาราง ระบบแสดงหน้าจอ ตามภาพที่ 16

New GFMIS Thai
ระบบบริหารการเงินการคลังภาครัฐแบบอิเล็กทรอนิกส์ใหม่
NEW GOVERNMENT FISCAL MANAGEMENT INFORMATION SYSTEM

รหัสผู้ใช้: T15088500928101
เข้าสู่ระบบเมื่อ: 10:05:15
ชื่อการใช้งาน: ข้อมูลผู้ใช้ | แก้ไขรหัสผ่าน
ออกจากระบบ | ลบผู้ใช้

ชื่อผู้ใช้: คำแดง: สังกัด: องค์การปกครองส่วนท้องถิ่น

สร้าง | ลบหา

บันทึกรายการบัญชี สำหรับเอกสารที่พักรับ (บข. 04)
สร้างเอกสารบันทึกรายการบัญชี

ข้อมูลทั่วไป | รายการบัญชี

รายละเอียดเอกสาร ลำดับที่ 6 PK เดบิต

เอกสารชำระเงิน

รหัสบัญชีแยกประเภท: รหัสคู่ต้นทุน: แหล่งของเงิน: รหัสงบประมาณ: รหัสกิจกรรมหลัก: รหัสกิจกรรมย่อย: รหัสเจ้าของบัญชีเงินฝากคลัง: รหัสเจ้าของบัญชีย่อย: รหัสรายได้: จำนวนเงิน: บาท

รายละเอียดบรรทัดรายการ

เลือก	ลำดับที่	PK	ชื่อบัญชี	รหัสบัญชีแยกประเภท	รหัสคู่ต้นทุน	แหล่งของเงิน	รหัสงบประมาณ	รหัสกิจกรรมหลัก	จำนวนเงิน	
<input type="checkbox"/>	1	เดบิต	เงินฝากคลัง	1101020501	1508850092	6826000	15088	P1200	-5,000.00	
<input type="checkbox"/>	2	เดบิต	เงินรับฝากของรัฐบาล	2111020101	9999999999	6826000	99999	P1000	5,000.00	
<input type="checkbox"/>	3	เดบิต	เงินฝากคลัง	1101020501	753CC00000	6826000	753CC	P1200	5,000.00	
<input type="checkbox"/>	4	เดบิต	เงินรับฝากของรัฐบาล	2111020101	9999999999	6826000	99999	P1000	-5,000.00	
<input type="checkbox"/>	5	เดบิต	เจ้าหนี้องค์กรปกครองส่วนท้องถิ่น	2101020101	1508850092	6826000	15088	P1200	5,000.00	
									รวมยอดเดบิต	15,000.00
									รวมยอดเครดิต	10,000.00

จัดการรายการนี้เอกสาร: ลบข้อมูลรายการนี้: สร้างข้อมูลรายการใหม่

1

จำลองการบันทึก

ภาพที่ 16

บันทึกรายละเอียดเอกสาร ลำดับที่ 6 ตามภาพที่ 17

New GFMIS Thai
ระบบบริหารการเงินการคลังภาครัฐแบบอิเล็กทรอนิกส์ใหม่
NEW GOVERNMENT FISCAL MANAGEMENT INFORMATION SYSTEM

รหัสผู้ใช้: T15088500928101
เข้าสู่ระบบเมื่อ: 10:05:15
ชื่อการใช้งาน: ข้อมูลผู้ใช้ | แก้ไขรหัสผ่าน
ออกจากระบบ | ลบผู้ใช้

ชื่อผู้ใช้: คำแดง: สังกัด: องค์การปกครองส่วนท้องถิ่น

สร้าง | ลบหา

บันทึกรายการบัญชี สำหรับเอกสารที่พักรับ (บข. 04)
สร้างเอกสารบันทึกรายการบัญชี

ข้อมูลทั่วไป | รายการบัญชี

รายละเอียดเอกสาร ลำดับที่ 6 PK เดบิต

เอกสารชำระเงิน

รหัสบัญชีแยกประเภท: รหัสคู่ต้นทุน: แหล่งของเงิน: รหัสงบประมาณ: รหัสกิจกรรมหลัก: รหัสกิจกรรมย่อย: รหัสเจ้าของบัญชีเงินฝากคลัง: รหัสรายได้: จำนวนเงิน: บาท

รายละเอียดบรรทัดรายการ

เลือก	ลำดับที่	PK	ชื่อบัญชี	รหัสบัญชีแยกประเภท	รหัสคู่ต้นทุน	แหล่งของเงิน	รหัสงบประมาณ	รหัสกิจกรรมหลัก	จำนวนเงิน	
<input type="checkbox"/>	1	เดบิต	เงินฝากคลัง	1101020501	1508850092	6826000	15088	P1200	-5,000.00	
<input type="checkbox"/>	2	เดบิต	เงินรับฝากของรัฐบาล	2111020101	9999999999	6826000	99999	P1000	5,000.00	
<input type="checkbox"/>	3	เดบิต	เงินฝากคลัง	1101020501	753CC00000	6826000	753CC	P1200	5,000.00	
<input type="checkbox"/>	4	เดบิต	เงินรับฝากของรัฐบาล	2111020101	9999999999	6826000	99999	P1000	-5,000.00	
<input type="checkbox"/>	5	เดบิต	เจ้าหนี้องค์กรปกครองส่วนท้องถิ่น	2101020101	1508850092	6826000	15088	P1200	5,000.00	
									รวมยอดเดบิต	15,000.00
									รวมยอดเครดิต	10,000.00

จัดการรายการนี้เอกสาร: ลบข้อมูลรายการนี้: สร้างข้อมูลรายการใหม่

1

จำลองการบันทึก

ภาพที่ 17

รายละเอียดเอกสาร ตามภาพที่ 17

ลำดับที่ 6

- รหัสบัญชีแยกประเภท	เลือก PK เครดิต ระบุรหัสบัญชีแยกประเภท 10 หลัก เป็นรหัสบัญชี 2101020101 เจ้าหน้่องค์กรปกครองส่วนท้องถิ่น
- เลขที่เอกสารสำรองเงิน	ไม่ต้องระบุ
- รหัสศูนย์ต้นทุน	ระบุรหัสศูนย์ต้นทุนผู้รับโอน 10 หลัก ตัวอย่างระบุ 753CC00000
- รหัสแหล่งของเงิน	ระบุ YY26000 โดย Y คือ 2 หลักท้ายของปีพุทธศักราช ตัวอย่างระบุ 6826000
- รหัสงบประมาณ	แสดงรหัส 5 หลักแรกของศูนย์ต้นทุน ตัวอย่างแสดง 753CC
- รหัสกิจกรรมหลัก	แสดง PXXXX โดย P คือค่าคงที่ X คือ รหัสพื้นที่ ตัวอย่างแสดง P1200 - นนทบุรี
- รหัสกิจกรรมย่อย	ไม่ต้องระบุ
- รหัสบัญชีเงินฝากคลัง	ระบุบัญชีเงินฝากคลังของผู้รับโอน จำนวน 5 หลัก ตัวอย่างระบุ 15556
- รหัสเจ้าของบัญชีเงินฝากคลัง	ระบุศูนย์ต้นทุนของผู้รับโอนที่เป็นเจ้าของเงินฝากคลัง จำนวน 10 หลัก ตัวอย่างระบุ 753CC00000
- รหัสบัญชีย่อย	ไม่ต้องระบุ
- รหัสเจ้าของบัญชีย่อย	ไม่ต้องระบุ
- รหัสหน่วยงานคู่ค้า (Trading Partner)	ไม่ต้องระบุ
- รหัสรายได้	ไม่ต้องระบุ
- รหัสหมวดพัสดุ	ไม่ต้องระบุ
- จำนวนเงิน	ระบุจำนวนเงินที่โอน ตัวอย่างระบุ 5,000.00 บาท
- รายละเอียดบรรทัดรายการ	ระบุคำอธิบายรายการ ตัวอย่างระบุ โอนขายบิลข้ามกรม กรณีขึ้นเป็น หน่วยรับงบประมาณ

กตปุม จัดเก็บรายการนี้ลงในตาราง เพื่อบันทึกข้อมูลลงในตาราง ระบบแสดงหน้าจอ ตามภาพที่ 18

ภาพที่ 18

กดปุ่ม จำลองการบันทึก เพื่อตรวจสอบความถูกต้องของการบันทึกโดยระบบแสดงผลการตรวจสอบตามภาพที่ 19

ระบบแสดงผลการตรวจสอบ

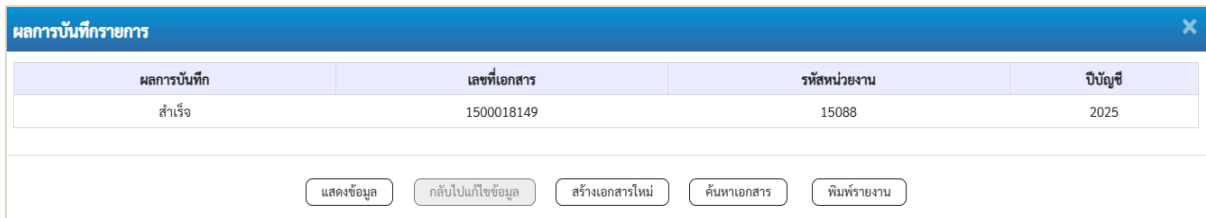
หลังจากกดปุ่ม “จำลองการบันทึก” ระบบแสดงรายละเอียดผลการตรวจสอบ ประกอบด้วยผลการบันทึก รหัสข้อความ และคำอธิบาย

ภาพที่ 19

- กดปุ่ม กลับไปแก้ไขข้อมูล กรณีที่มีความผิดพลาด เพื่อย้อนกลับไปหน้าจอรายการบันทึกปรับปรุง ตามภาพที่ 18
- กดปุ่ม บันทึกข้อมูล กรณีที่ไม่มีรายการผิดพลาด เพื่อให้ระบบบันทึกรายการระบบแสดงหน้าจอ ตามภาพที่ 20

ระบบบันทึกรายการบัญชีแยกประเภท

หลังจากกดปุ่ม “บันทึกข้อมูล” ระบบบันทึกบัญชี โดยแสดงผลการบันทึกเป็น “สำเร็จ” ได้เลขที่เอกสาร 15XXXXXXXXX แสดงรหัสหน่วยงาน แสดงปีบัญชี พร้อมทั้งแสดงเมนูให้เลือกเพื่อดำเนินการต่าง ๆ ดังนี้

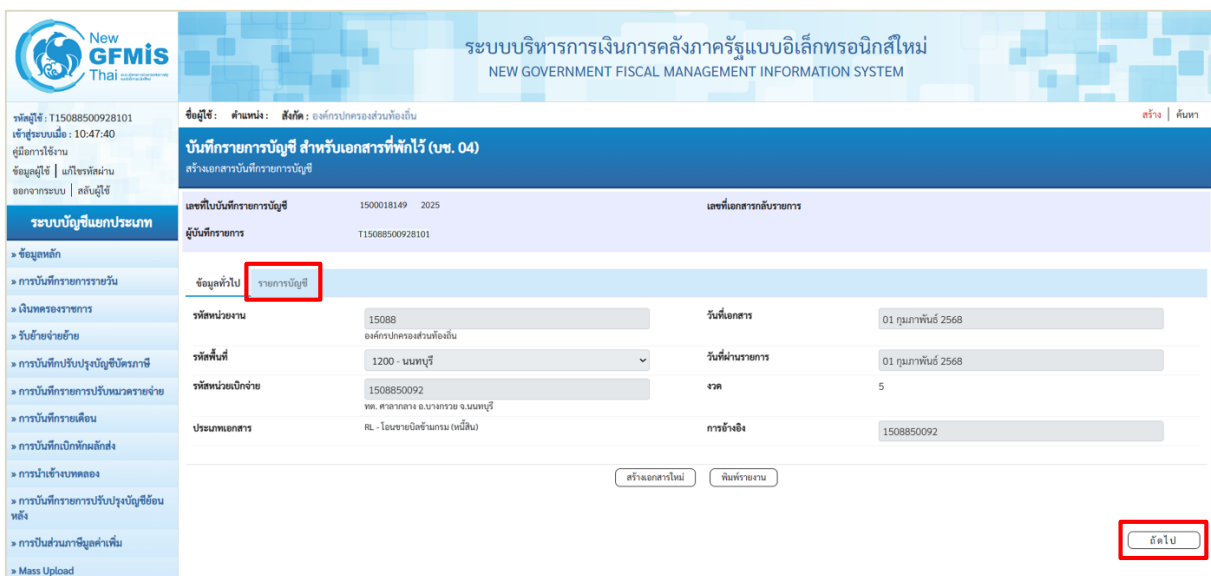


ผลการบันทึก	เลขที่เอกสาร	รหัสหน่วยงาน	ปีบัญชี
สำเร็จ	1500018149	15088	2025

[แสดงข้อมูล](#) [กลับไปแก้ไขข้อมูล](#) [สร้างเอกสารใหม่](#) [ค้นหาเอกสาร](#) [พิมพ์รายงาน](#)

ภาพที่ 20

- กดปุ่ม [แสดงข้อมูล](#) เพื่อแสดงข้อมูลที่ได้อัตโนมัติตามภาพที่ 21 หรือ
- กดปุ่ม [สร้างเอกสารใหม่](#) เพื่อบันทึกรายการต่อไป หรือ
- กดปุ่ม [ค้นหาเอกสาร](#) เพื่อค้นหารายการที่บันทึกผ่านแบบ บข04 หรือ
- กดปุ่ม [พิมพ์รายงาน](#) เพื่อพิมพ์รายงาน



ระบบบัญชีแยกประเภท

ข้อมูลหลัก

- การบันทึกการรายวัน
- เงินคงเหลือราชการ
- รับจ่ายรายจ่าย
- การบันทึกปรับปรุงบัญชีไตรมาส
- การบันทึกการปรับสมดุลรายจ่าย
- การบันทึกรายเดือน
- การบันทึกเบิกหักหัก
- การนำเงินคงเหลือ
- การนำเงินคงเหลือ
- การบันทึกการปรับปรุงบัญชีเดือน
- การบันทึกส่วนเกินค่าเพิ่ม
- Mass Upload

บันทึกข้อมูล

ภาพที่ 21

แสดงการบันทึกรายการบัญชีแยกประเภท

หลังจากกดปุ่ม “แสดงข้อมูล” ระบบจะแสดงหน้าจอข้อมูลของเลขที่เอกสารบันทึกการบัญชีแยกประเภทดังกล่าวเพื่อให้ส่วนราชการตรวจสอบความถูกต้องครบถ้วนของข้อมูล ตามภาพที่ 21 และเมื่อตรวจสอบข้อมูลทั่วไปแล้ว ให้เลือกที่ [รายการบัญชี](#) หรือ กดปุ่ม [ถัดไป](#) เพื่อตรวจสอบบัญชีแยกประเภท ตามภาพที่ 22

รายงานการบันทึกรายการบัญชีแยกประเภท
บข04 - บันทึกรายการบัญชี สำหรับเอกสารที่ปักไว้

หน้าที่ 1 จากทั้งหมด 2

เลขที่เอกสาร : 2025 - 1500018149
ประเภทเอกสาร : RL - โฉนดขายบิลข่ามกรม (หนีสิน)
ส่วนราชการ : 15088 - อัครปกครองส่วนท้องถิ่น
พื้นที่ : 1200 - นนทบุรี
หน่วยเบิกจ่าย : 1508850092 - พ. ศาลากลาง อ.บางกรวย จ.นนทบุรี

เลขที่ระหว่างหน่วยงาน :
วันที่เอกสาร : 01/02/2568
วันที่ทำรายการ : 01/02/2568
สถานะ : เอกสารที่ผูกไว้
การอ้างอิง : 1508850092

รายการที่	เครดิต	เดบิต/ รหัสบัญชี	ชื่อบัญชี	การกำหนด	หน่วยหมุน	แหล่งเงินทุน	เงินฝาก			บัญชีย่อย	
							คลัง	อ.พาณิชย์	เงินฝาก		
				จำนวนเงิน	รหัสงบประมาณ	ขอความในรายการ				รหัสหน่วยงานคู่ค้า	
				กิจกรรมหลัก	กิจกรรมย่อย						
				บัญชีย่อยของบัญชีแยกประเภท (Sub Book GL)				หมวดพิเศษ			
1	เครดิต	1101020501	เงินฝากคลัง	753CC00000	1508850092	6826000	เงินฝากคลัง	15556		1508850092	
				5,000.00	15088		อัครปกครองส่วนท้องถิ่น				
				F1200	นนทบุรี						
โอนขายบิลข่ามกรม กรณีขึ้นเป็นหน่วยรับงบประมาณ											
2	เดบิต	2111020101	เงินรับฝากของรัฐบาล		9999999999	6826000	เงินฝากคลัง	15556		1508850092	
				5,000.00	99999		บัญชีเงินคลังที่ 1(TR1)				
				F1000	ส่วนกลาง						
โอนขายบิลข่ามกรม กรณีขึ้นเป็นหน่วยรับงบประมาณ											
3	เดบิต	1101020501	เงินฝากคลัง	1508850092	753CC00000	6826000	เงินฝากคลัง	15556		753CC00000	
				5,000.00	753CC		เทศบาลตำบลศาลากลาง				
				F1200	นนทบุรี						
โอนขายบิลข่ามกรม กรณีขึ้นเป็นหน่วยรับงบประมาณ											
4	เครดิต	2111020101	เงินรับฝากของรัฐบาล		9999999999	6826000	เงินฝากคลัง	15556		753CC00000	
				5,000.00	99999		บัญชีเงินคลังที่ 1(TR1)				
				F1000	ส่วนกลาง						
โอนขายบิลข่ามกรม กรณีขึ้นเป็นหน่วยรับงบประมาณ											
5	เดบิต	2101020101	เจ้าหนี้อัครปกครองส่วนท้องถิ่น		1508850092	6826000	เงินฝากคลัง	15556		1508850092	
				5,000.00	15088		อัครปกครองส่วนท้องถิ่น				
				F1200	นนทบุรี						
โอนขายบิลข่ามกรม กรณีขึ้นเป็นหน่วยรับงบประมาณ											

ภาพที่ 23

รายงานการบันทึกรายการบัญชีแยกประเภท
บข04 - บันทึกรายการบัญชี สำหรับเอกสารที่ปักไว้

หน้าที่ 2 จากทั้งหมด 2

เลขที่เอกสาร : 2025 - 1500018149
ประเภทเอกสาร : RL - โฉนดขายบิลข่ามกรม (หนีสิน)
ส่วนราชการ : 15088 - อัครปกครองส่วนท้องถิ่น
พื้นที่ : 1200 - นนทบุรี
หน่วยเบิกจ่าย : 1508850092 - พ. ศาลากลาง อ.บางกรวย จ.นนทบุรี

เลขที่ระหว่างหน่วยงาน :
วันที่เอกสาร : 01/02/2568
วันที่ทำรายการ : 01/02/2568
สถานะ : เอกสารที่ผูกไว้
การอ้างอิง : 1508850092

รายการที่	เครดิต	เดบิต/ รหัสบัญชี	ชื่อบัญชี	การกำหนด	หน่วยหมุน	แหล่งเงินทุน	เงินฝาก			บัญชีย่อย	
							คลัง	อ.พาณิชย์	เงินฝาก		
				จำนวนเงิน	รหัสงบประมาณ	ขอความในรายการ				รหัสหน่วยงานคู่ค้า	
				กิจกรรมหลัก	กิจกรรมย่อย						
				บัญชีย่อยของบัญชีแยกประเภท (Sub Book GL)				หมวดพิเศษ			
6	เครดิต	2101020101	เจ้าหนี้อัครปกครองส่วนท้องถิ่น	753CC00000	6826000	เงินฝากคลัง	15556		753CC00000		
				5,000.00	753CC		เทศบาลตำบลศาลากลาง				
				F1200	นนทบุรี						
โอนขายบิลข่ามกรม กรณีขึ้นเป็นหน่วยรับงบประมาณ											

หมายเหตุ _____
ผู้บันทึก _____
()

ผู้อนุมัติ _____
()

ภาพที่ 24